

MUNICIPIO DE MEDELLIN

NIT 890.905.211-1

ESTADO DE SITUACIÓN FINANCIERA INDIVIDUAL

A ABRIL DE 2019 Y 2018

Cifras expresadas en pesos colombianos



Alcaldía de Medellín

ACTIVO	Nota	2019	2018
Corriente			
Efectivo y equivalentes al efectivo	1	898.750.010.692	1.491.047.911.193
Inversiones de administración de liquidez	2	493.210.645.000	714.135.532.234
Cuentas por cobrar por transacciones sin contraprestación	3	2.673.948.587.473	2.689.609.273.238
Cuentas por cobrar por impuestos		826.852.674.857	1.003.170.499.711
Cuentas por cobrar por intereses		1.118.880.733.146	1.145.931.390.747
Cuentas por cobrar por transferencias		29.125.535.363	45.959.740.351
Cuentas por cobrar retribuciones, multas y sanciones		699.089.644.107	494.547.642.429
Cuentas por cobrar por transacciones con contraprestación	4	798.267.184.096	797.434.094.950
Otras cuentas por cobrar	5	39.336.178.024	184.957.964.102
Préstamos por cobrar		58.855.661.869	76.898.821.085
Recursos entregados en administración	6	1.370.355.459.395	725.462.836.271
Activos intangibles		52.321.500	0
Otros activos	7	44.160.658.745	45.150.587.526
TOTAL ACTIVOS CORRIENTES		6.376.936.706.794	6.724.697.020.599
No corriente			
Inversiones de administración de liquidez		1.034.684.174	981.177.601
Inversiones en controladas y asociadas		337.499.864.842	317.615.651.190
Cuentas por cobrar por transacciones sin contraprestación	3	49.565.222	58.360.267
Cuentas por cobrar retribuciones, multas y sanciones		49.565.222	58.360.267
Cuentas por cobrar por transacciones con contraprestación	4	20.347.559.188	21.285.613.732
Otras cuentas por cobrar	5	641.521.679	7.020.367.571
Préstamos por cobrar		405.909.666.091	356.444.880.259
Recursos entregados en administración	6	853.432.695.610	559.700.124.164
Propiedades planta y equipo		7.548.877.054.619	7.886.479.285.080
Propiedades de inversión		46.515.085.392	40.498.180.531
Bienes de uso público e históricos y culturales		5.642.211.564.609	5.113.576.364.904
Activos entregados en acuerdos de concesión		158.656.824.221	158.301.197.840
Activos intangibles		28.714.343.643	32.161.247.710
Otros activos	7	191.247.829.378	96.433.156.540
TOTAL ACTIVOS NO CORRIENTES		15.235.138.258.668	14.590.555.607.389
TOTAL ACTIVOS		21.612.074.965.462	21.315.252.627.988

MUNICIPIO DE MEDELLIN
 NIT 890.905.211-1
 ESTADO DE SITUACIÓN FINANCIERA INDIVIDUAL
 A ABRIL DE 2019 Y 2018
 Cifras expresadas en pesos colombianos



Alcaldía de Medellín

PASIVO	Nota	2019	2018
Corriente			
Emisión y colocación de títulos de deuda		3.346.195.155	3.349.705.821
Préstamos por pagar	8	120.465.832.762	64.503.313.033
Cuentas por pagar	9	119.305.068.385	150.471.630.017
Beneficios a los empleados, neto		192.347.122.465	227.658.238.933
Anticipos, retenciones y saldos a favor por concepto de impuestos	10	791.185.167.039	217.009.003.466
Provisiones		5.534.694.895	6.737.961.625
Recursos recibidos en administración	11	104.410.305	3.337.510.727
Pasivos por acuerdos de concesión		6.658.362.960	5.973.750.511
Otros pasivos		48.703.558.524	16.181.566.676
TOTAL PASIVOS CORRIENTES		1.287.650.412.490	695.222.680.809
No corriente			
Emisión y colocación de títulos de deuda		248.560.000.000	248.560.000.000
Préstamos por pagar	8	1.438.240.333.420	988.881.000.037
Cuentas por pagar	9	7.758.099.783	5.465.407.275
Beneficios a los empleados, neto		1.749.428.296.628	1.736.285.330.232
Anticipos, retenciones y saldos a favor por concepto de impuestos		56.844.928	0
Provisiones		665.038.503.393	746.203.943.177
Recursos recibidos en administración	11	25.134.648.195	0
Pasivos por acuerdos de concesión		31.489.119.601	35.486.037.318
Otros pasivos		29.198.918.835	68.632.756.839
TOTAL PASIVOS NO CORRIENTES		4.194.904.764.783	3.829.514.474.878
TOTAL PASIVOS		5.482.555.177.273	4.524.737.155.687
PATRIMONIO			
Capital fiscal		12.686.913.947.998	12.618.096.167.444
Resultado de ejercicios anteriores	12	1.655.276.714.045	0
Resultado del ejercicio		1.738.427.959.765	1.598.619.291.908
Impactos por la transición al nuevo marco de regulación	13	0	2.585.559.086.508
Ganancias o pérdidas por aplicación del método de participación patrimonial de inversiones		-29.177.534.380	-33.843.069.299
Ganancias o pérdidas por planes de beneficios a los empleados	14	78.078.700.761	22.083.995.740
TOTAL PATRIMONIO		16.129.519.788.489	16.790.515.472.301
TOTAL PASIVOS Y PATRIMONIO		21.612.074.965.462	21.315.252.627.988

gpo


MUNICIPIO DE MEDELLIN
 NIT 890.905.211-1
 ESTADO DE SITUACIÓN FINANCIERA INDIVIDUAL
 A ABRIL DE 2019 Y 2018
 Cifras expresadas en pesos colombianos

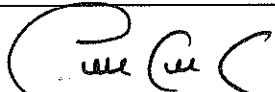



Alcaldía de Medellín

CUENTAS DE ORDEN DEUDORAS	Nota	2019	2018
		0	0
Activos contingentes	15	296.994.104.214	100.168.774.061
Deudoras de control	16	1.546.970.337.197	1.106.683.448.686
Deudoras por contra (CR)		-1.843.964.441.411	-1.206.852.222.747
CUENTAS DE ORDEN ACREEDORAS		0	0
Pasivos contingentes		87.098.655.686	82.291.264.242
Acreedoras de control	17	1.521.100.151.036	1.120.155.595.627
Acreedoras por contra (DB)		-1.608.198.806.722	-1.202.446.859.869


 ALCALDE DE MEDELLÍN
 FEDERICO ANDRÉS GUTIERREZ ZULUAGA
 CC: 71.751.933


 SUBSECRETARIO DE PRESUPUESTO Y GESTIÓN FRA. (E)
 RODRIGO DE JESÚS TORO LONDOÑO
 CC: 3.352.010


 SECRETARIO DE HACIENDA
 ORLANDO URIBE VILLA
 CC: 98.622.815


 CONTADORA
 OLGA ROCÍO GIL QUINTERO
 T.P.N° : 33754 - T